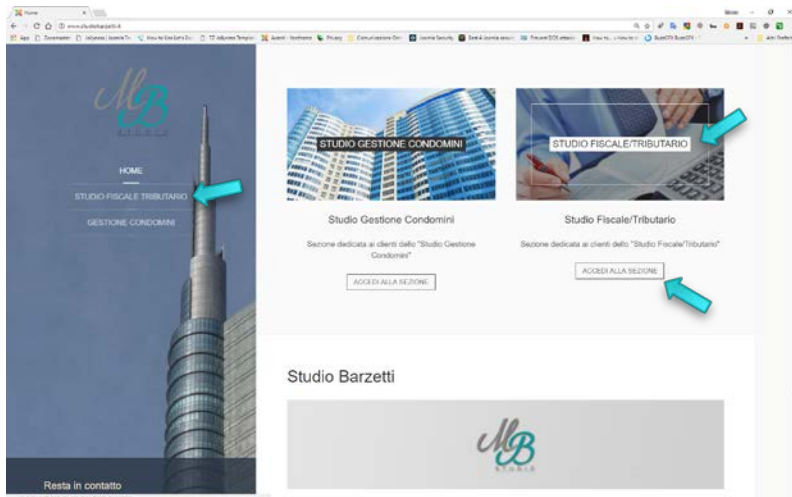


REGISTRAZIONE UTENTE

ACCEDERE ALLA PIATTAFORMA DALL'INDIRIZZO SEGUENTE:

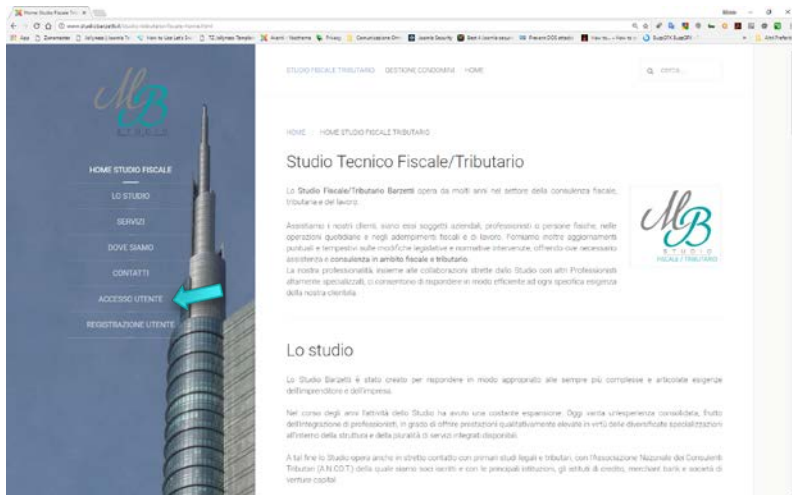
<https://www.studiobarzetti.it>

NAVIGARE NEL SETTORE DEL SITO DEDICATO ALLO STUDIO GESTIONE CONDOMINI



E' possibile accedere da uno dei seguenti link contrassegnati nell'immagine

CLICCARE SUL PULSANTE REGISTRAZIONE UTENTE



COMPILARE TUTTI I CAMPI DEL WEB FORM

The screenshot shows the 'Registrazione utente - Gestione Studio Fiscale/Tributario' form. The form fields are as follows:

- Nome e Cognome:** Marco Barzetti
- Nome Utente / E-Mail:** miaemail@miadominio.it
- Password:** [Redacted]
- Conferma password:** [Redacted]
- Antispam:** Checked (Non sono un robot)

Buttons: **REGISTRAZIONE UTENTE**

Nota:

- il campo NOME UTENTE deve essere un indirizzo email valido
- il campo PASSWORD deve contenere una combinazione tra numeri e lettere di 8 o più caratteri
- il campo ANTISPAM deve essere spuntato e, qualora venissero proposte delle immagini di controllo, leggere attentamente il contenuto del messaggio e rispondere di conseguenza

Dopo aver cliccato sul pulsante REGISTRAZIONE UTENTE apparirà la seguente pagina di riepilogo

The screenshot shows the confirmation page with the following details:

- Nome e Cognome:** Marco Barzetti
- Email:** miaemail@miadominio.it
- Username:** miaemail@miadominio.it
- Password:** password

Buttons: **ACCEDE ALL'AREA RISERVATA**

Prima di poter accedere sarà necessario verificare l'utenza cliccando sul link che arriverà allegato all'email di conferma all'indirizzo fornito in fase di registrazione.

L'accesso al sistema si effettua scegliendo il link **ACCESSO UTENTE** ed inserendo le credenziali scelte in fase di registrazione:

The screenshot shows the login page with the following fields:

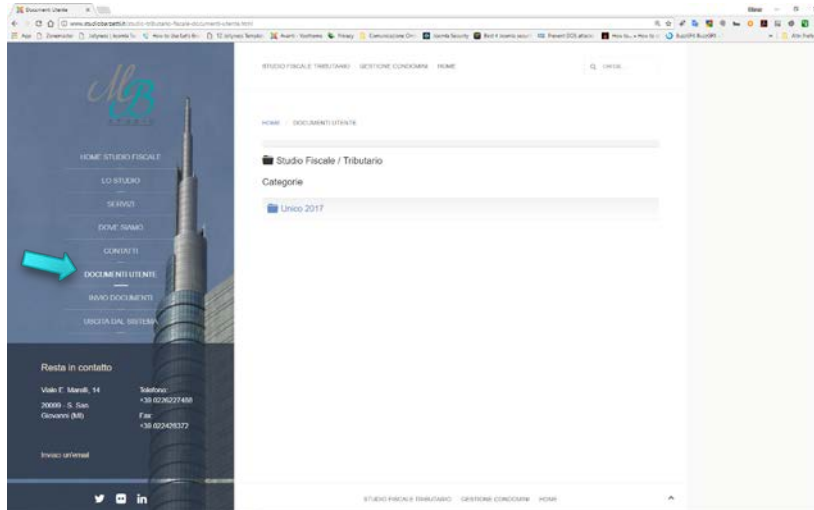
- Nome utente:** [Redacted]
- Password:** [Redacted]
- Accedi:** [Button]

Buttons: **ACCESSO UTENTE**

L'AREA UTENTE (accessibile e visibile solo agli utenti registrati e abilitati) si compone di due stadi:

- **DOCUMENTI UTENTE**

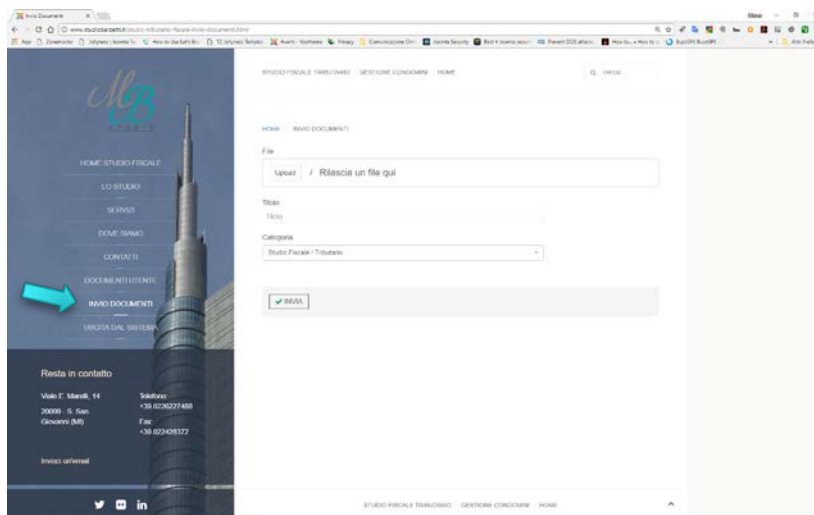
in cui è possibile scaricare e visionare i propri documenti immessi nel sistema dall'Amministratore o inseriti dall'utente stesso



- **INVIO DOCUMENTI**

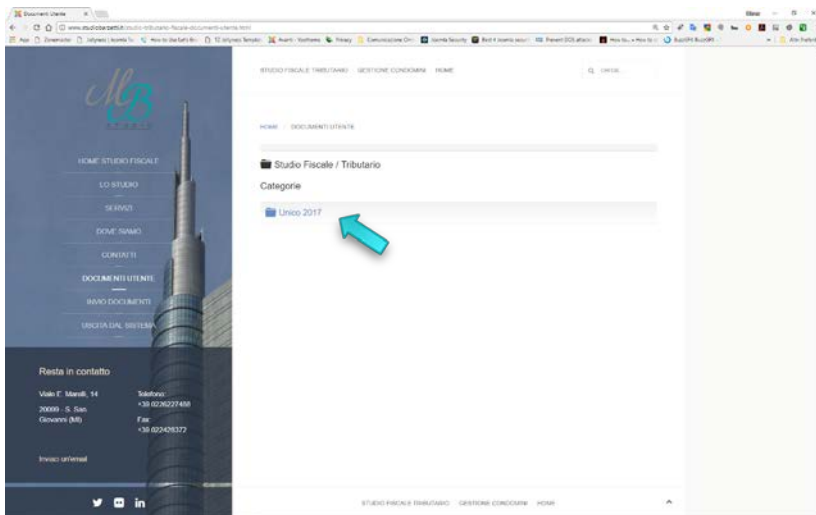
in cui è possibile effettuare l'upload delle seguenti tipologie di files aventi estensione:

- File di Microsoft Office: **xlsx, xls, pptx, ppt, docx, doc**
- File compressi: **zip, rar, ace, 7z**
- File di testo: **csv, xml, txt**
- File immagine: **png, jpg, jpeg, gif, bmp**
- File Adobe Acrobat: **pdf**

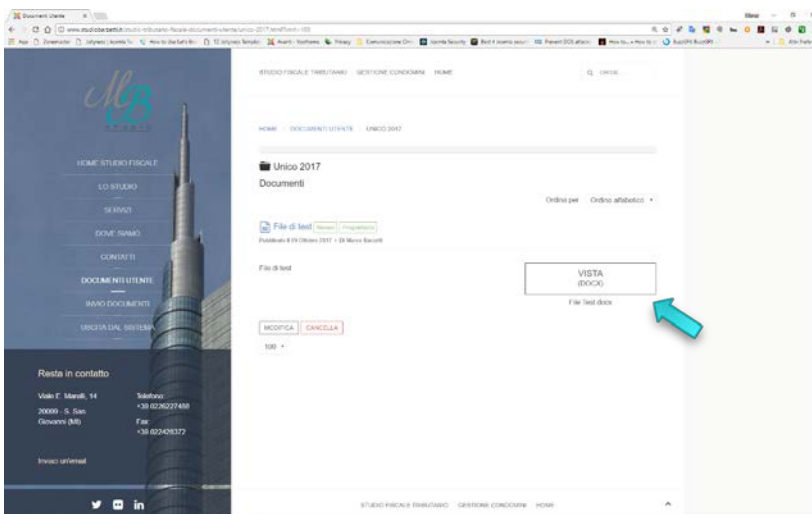


DOCUMENTI UTENTE

Quest'area permette di navigare all'interno del repository personale dell'utente. L'accesso a tale area è consentito esclusivamente all'Amministratore del sistema e all'utente stesso.

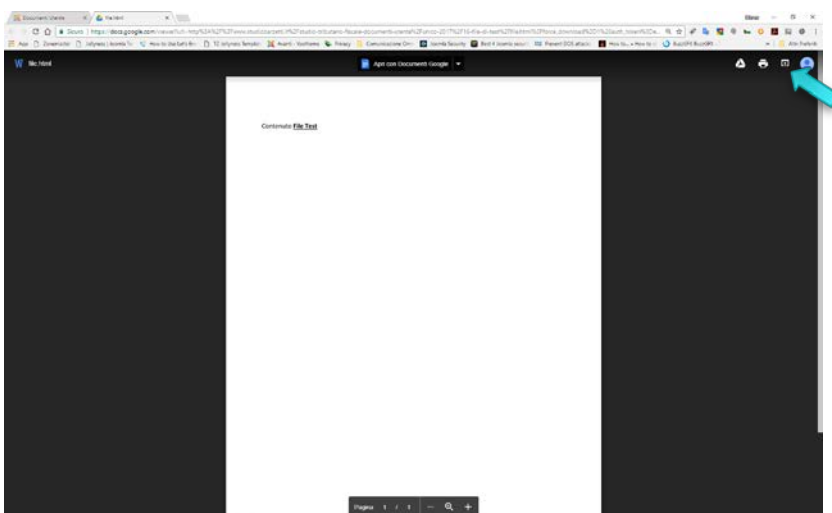


E' possibile navigare nella struttura della cartella cliccando sulle rispettive voci.



Per scaricare o visionare un file è necessario cliccare sul pulsante **VISITA**: verrà aperta una pagina in cui è visibile l'anteprima del file.

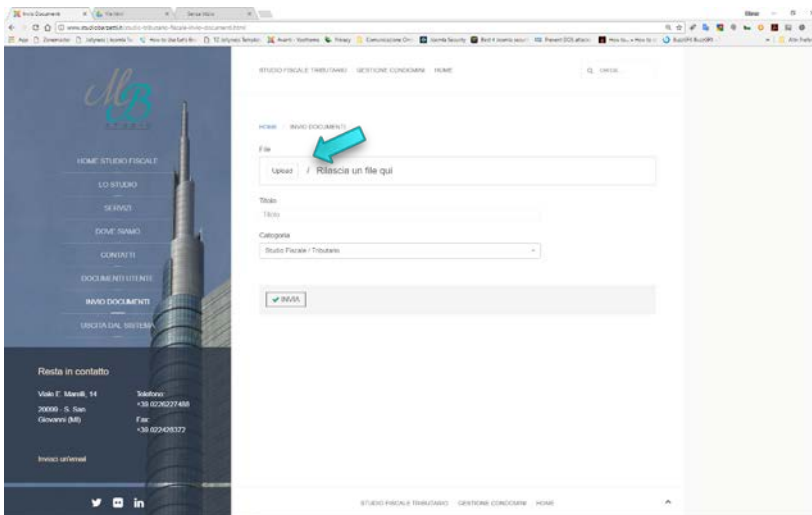
Per scaricare il file sul proprio PC è necessario cliccare sul pulsante **Apri originale** come indicato nella prossima immagine:



INVIO DOCUMENTI

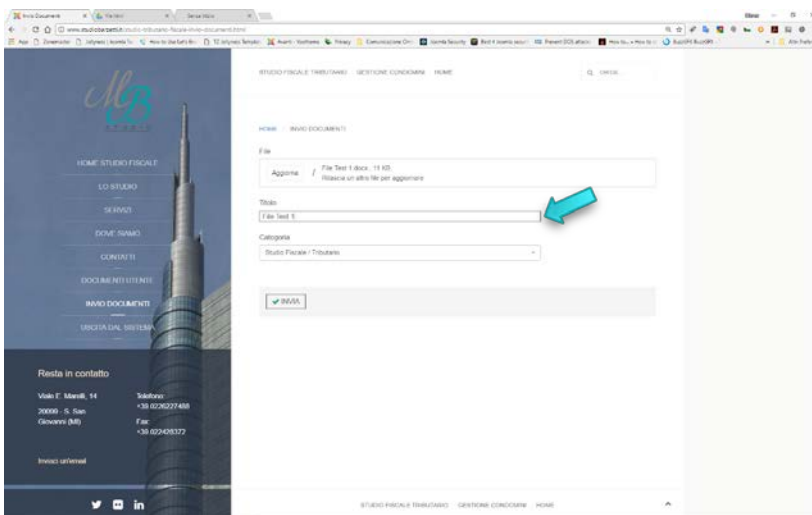
Quest'area permette di inserire all'interno del repository personale dell'utente uno o più file.

Per effettuare l'upload del file verso il server cliccare sul pulsante Upload:

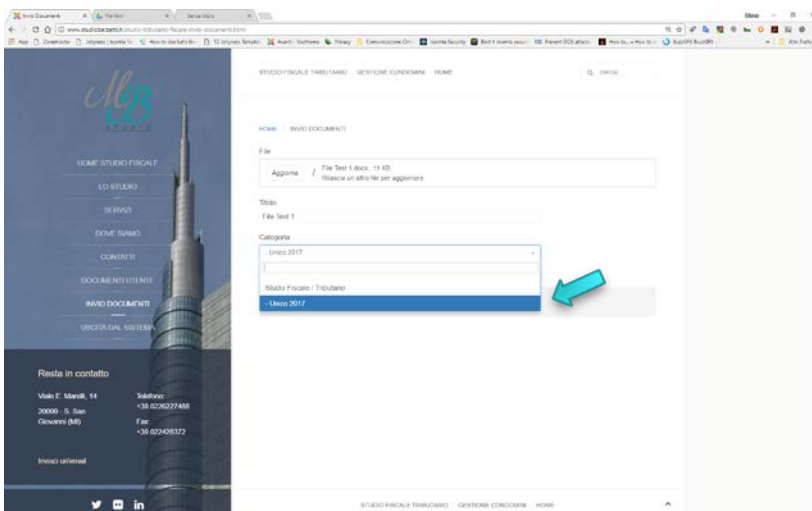


Si aprirà una finestra che mostra il contenuto del proprio PC: scegliere, quindi, il file da caricare sul server.

Assegnare un titolo al file (come indicato nella prossima immagine) oppure, se il nome del file risulta già essere esplicativo del contenuto del file stesso, tralasciare tale informazione (il campo viene autocompilato con il nome del file caricato):

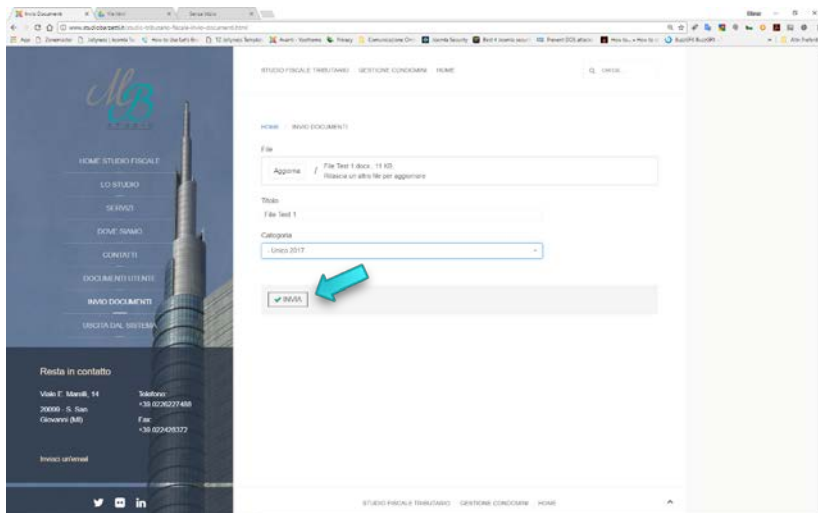


Scegliere la categoria in cui si vuole che venga visualizzato il file che è stato appena caricato sul server nell'elenco a discesa che si visualizza cliccando sul menu **Categoria**:

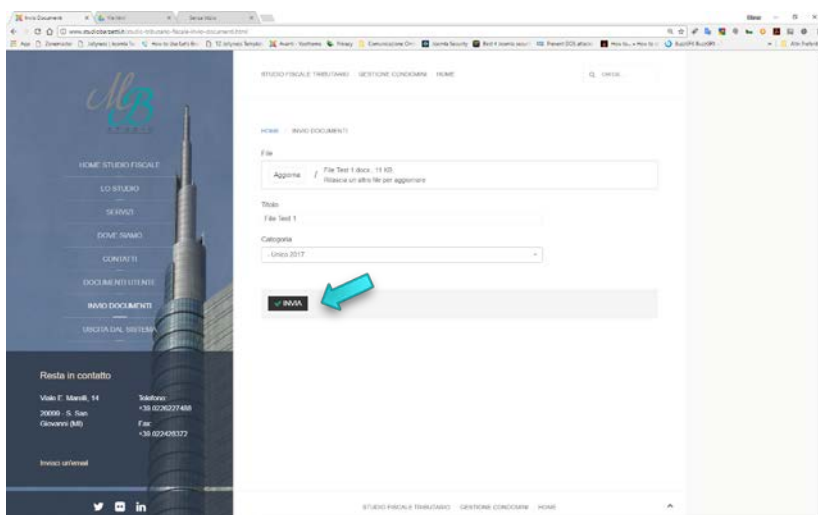


N.B.: l'elenco delle categorie viene creato dall'Amministratore del sistema e non è possibile per l'utente inserire nuove categorie

Premere il tasto **INVIA**

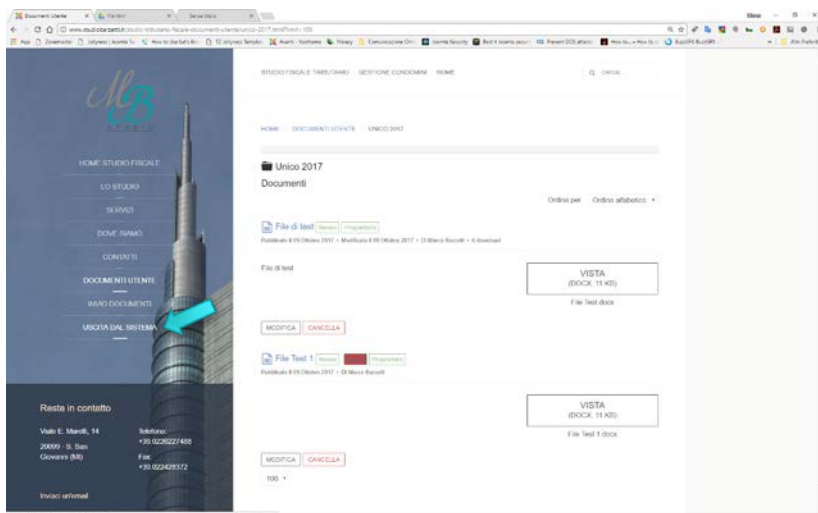


Al termine del caricamento il tasto **INVIA** appare di colore scuro con una spunta verde che conferma l'avvenuta operazione



E' possibile procedere ad un altro caricamento file o accedere ad un'altra pagine del sito.

Cliccando sulla voce di menù a sinistra USCITA DAL SISTEMA sarà possibile effettuare il logout ed uscendo dalla piattaforma come utente registrato. Verrete immediatamente ricondotti alla HomePage della sezione STUDIO FISCALE/TRIBUTARIO



Home Studio Fiscale Tributario

STUDIO FISCALE TRIBUTARIO

HOME STUDIO FISCALE TRIBUTARIO

LO STUDIO

SERVIZI

DOVE SIAMO

CONTATTI

ACCESSO UTENTE


REGISTRAZIONE UTENTE

Studio Tecnico Fiscale/Tributario

Lo Studio Fiscale/Tributario Baratti opera da molti anni nel settore della consulenza fiscale tributaria e di lavoro.

Assistiamo i nostri clienti, siano essi soggetti aziendali, professionisti o persone fisiche, nelle operazioni quotidiane e negli adempimenti fiscali e di lavoro. Forniamo inoltre aggiornamenti puntuali e tempestivi sulle modifiche legislative e normativa intervenute, offrendo, ove necessario, assistenza e consulenza in ambito fiscale e tributario.

La nostra professionalità, insieme alle collaborazioni emesse dallo Studio con altri Professionisti altamente specializzati, ci consentono di rispondere in modo efficiente ad ogni specifica esigenza della nostra clientela.



Lo studio

Lo Studio Baratti è stato creato per rispondere in modo appropriato alle sempre più complesse e articolate esigenze dell'imprenditore e dell'impresa.

Nel corso degli anni l'attività dello Studio ha avuto una costante espansione. Oggi vanta un'esperienza consolidata, frutto dell'integrazione di professionisti, in grado di offrire prestazioni qualitativamente elevate in virtù delle diversificate specializzazioni all'interno della struttura e della pluralità di servizi integrati disponibili.

A tal fine lo Studio opera anche in stretto contatto con premessi studi legali e tributari, con l'Associazione Nazionale dei Consulenti Tributari (A.N.C.T.) della quale siamo socio reciti e con le principali istituzioni, gli istituti di credito, merchant bank e società di venture capital.

